

## Apple iPhone

Als eerste behandelen we de Apple iPhone. Dit is de makkelijkste van de 2. Volg de stappen hieronder en dan gaat het je zelf ook vast lukken.


**Stap 1:** Open de internetbrowser Safari



**Stap 2:** vul bovenaan het volgende in:  
<http://wvdemerwede.impress.ly>

Druk daarna op 'Ga'.

Daarna verschijnt de informatie die in de app staat al.




**Stap 3:** Druk op het vierkantje met

het pijltje onderaan in het scherm.



Dan verschijnt een scherm wat hier ongeveer op zou moeten lijken:

**Stap 4:** Druk dan op 'Zet in beginscherm'




**Stap 5:** Dan verschijnt het scherm wat er ongeveer als onderstaande uitziet. Druk dan rechtsboven op 'Voeg toe' en de app is als icoontje op je smartphone toegevoegd. Mocht je dan de app willen raadplegen, dan hoef je alleen nog maar op dat icoontje te drukken en de app opent zich (als je internetverbinding hebt)

## Android telefoons

Een klein woordje vooraf. Er zijn verschillende makers van smartphones. Denk hierbij aan Samsung, HTC, Nokia en vele andere merken. Op deze telefoon staat software om er voor te zorgen dat je kunt, bellen, sms'en, whatsappen, e-mailen, surfen en vele andere dingen kunt doen. Niet alle makers hebben hun eigen software om dit te doen. Apple heeft wel eigen software, de overige makers van telefoons maken veel gebruik van de software van Android. Dus ook al heb je bijvoorbeeld een Samsung of HTC, dan staat daar voor 98% zeker de software van Android op.

Helaas zijn er verschillende versies van de software van Android. Waardoor het bijna onmogelijk wordt om alle versies te kennen en dan te kunnen beschrijven hoe je de app van de vereniging op je smartphone krijgt. Ik ga toch mijn best doen...

**Stap 1:** Open de internetbrowser Chrome



**Stap 2:** vul bovenaan het volgende in:

<http://wvdemerwede.impress.ly> en bevestig dat je naar dit adres wilt. Daarna verschijnt de informatie die in onze app staat.



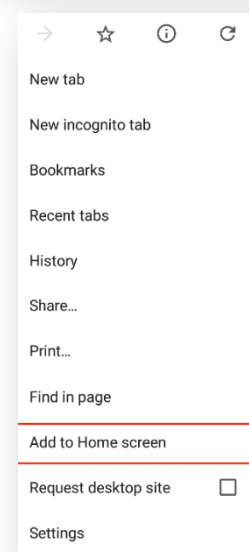
**Stap 3:** druk dan op 3 puntjes rechtsboven in het scherm van je



telefoon.

Als je daar op gedrukt hebt, dan krijg je meer opties te kiezen.

**Stap 4:** Kies dan voor de optie 'add to Home screen'.



**Stap 5:** Daarna mag je nog een naam geven aan de app. Mocht je dan de app willen raadplegen, dan hoef je alleen nog maar op dat icoontje te drukken en de app opent zich (als je internetverbinding hebt).

## Mocht het nu nog steeds niet lukken?

Als je me ziet bij de watersportvereniging, spreek me dan gerust aan. Als je dan je smartphone bij je hebt, dan kijken we er samen naar om de app te installeren of om te zien wat het probleem is.

O ja, heb je tips waarvan je vindt dat die ook in de app moeten komen, laat het me dan ook weten. We willen de informatie die we aanbieden in de app continu verbeteren, maar daarvoor hebben we jullie hulp nodig. Kom maar op met die ideeën, dan gaan we kijken of we het in de app kunnen krijgen.

Henk van den Bosch